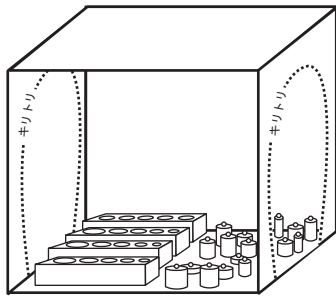


#### 使い方④(指先の感覚のみの訓練)

1、箱の中などにシリンダーブロックを入れます。



このような箱を作り、シリンダーブロックを中に入れます

※最初は必ず1体から始めてください。  
子供に達成感を与えることもすごく大切なことです。

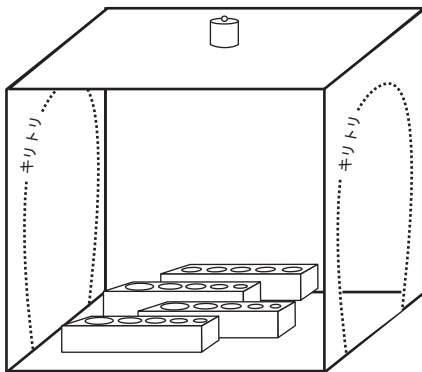
失敗した自信喪失感は出来るだけ与えないでください。

レベルに合った事を行ってください。

2、キリトリの穴から両手を入れて、指先だけで穴を探り、それにあつたシリンダーを探して穴に入れていく。

#### 使い方⑤(視覚+感覚の連動訓練)

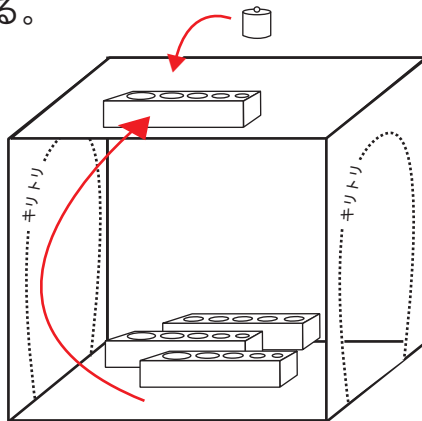
1、どれか一つだけシリンダーを箱の上に置きます。箱の中にシリンダーケースを入れます。



2、まず、上に置かれたシリンダーを、手では触れず、目で見えて大きさを捉える。

3、両手をボックスの中に入れて、視覚でシリンダーをとらえて、指先の感覚で箱の上のシリンダーが入る穴を探す。※穴を見つけたら「見つけた」と言って、と指示をしておく。

4、指示通り「見つけた」と声をかけてきたら、ボックスの上にシリンダーケースを持っていき、子供に入れさせる。



5合っていれば褒める。間違っていれば、もう一度シリンダーを変えて、1からやり直し。

上記の⑤のやり方は逆のパターンでも行えます。

