


# 木製組み立て迷路





この知育具は、論理的思考力、空間認識力、計画性の向上に繋がる知育具です。迷路は基本的には作ったものを辿っていくというゲーム感覚の知育ですが、RIKUI では自分で迷路を作るという事も行います。迷路を作ることは意外と難しく、最初は見本の通りに作り、慣れてきたら自分で迷路を考えて作る事もできる知育具です。短い板、長い板を使い分けて効率よく組み立ててください。

出来たらボールを転がしてゴールを目指してください。

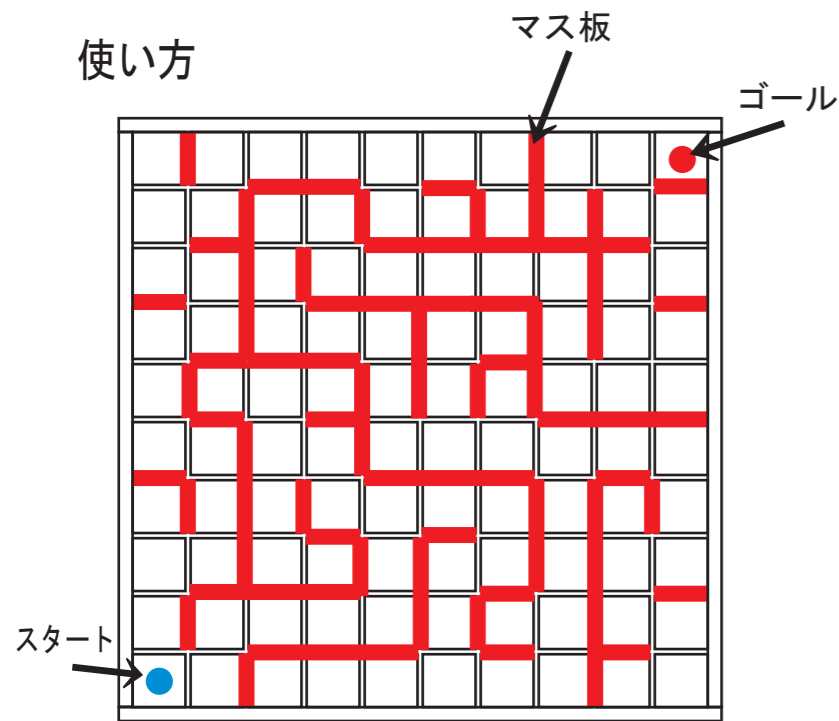
## 迷路板



## 板

-  1マス板
-  2マス板
-  3マス板
-  ウッドボール

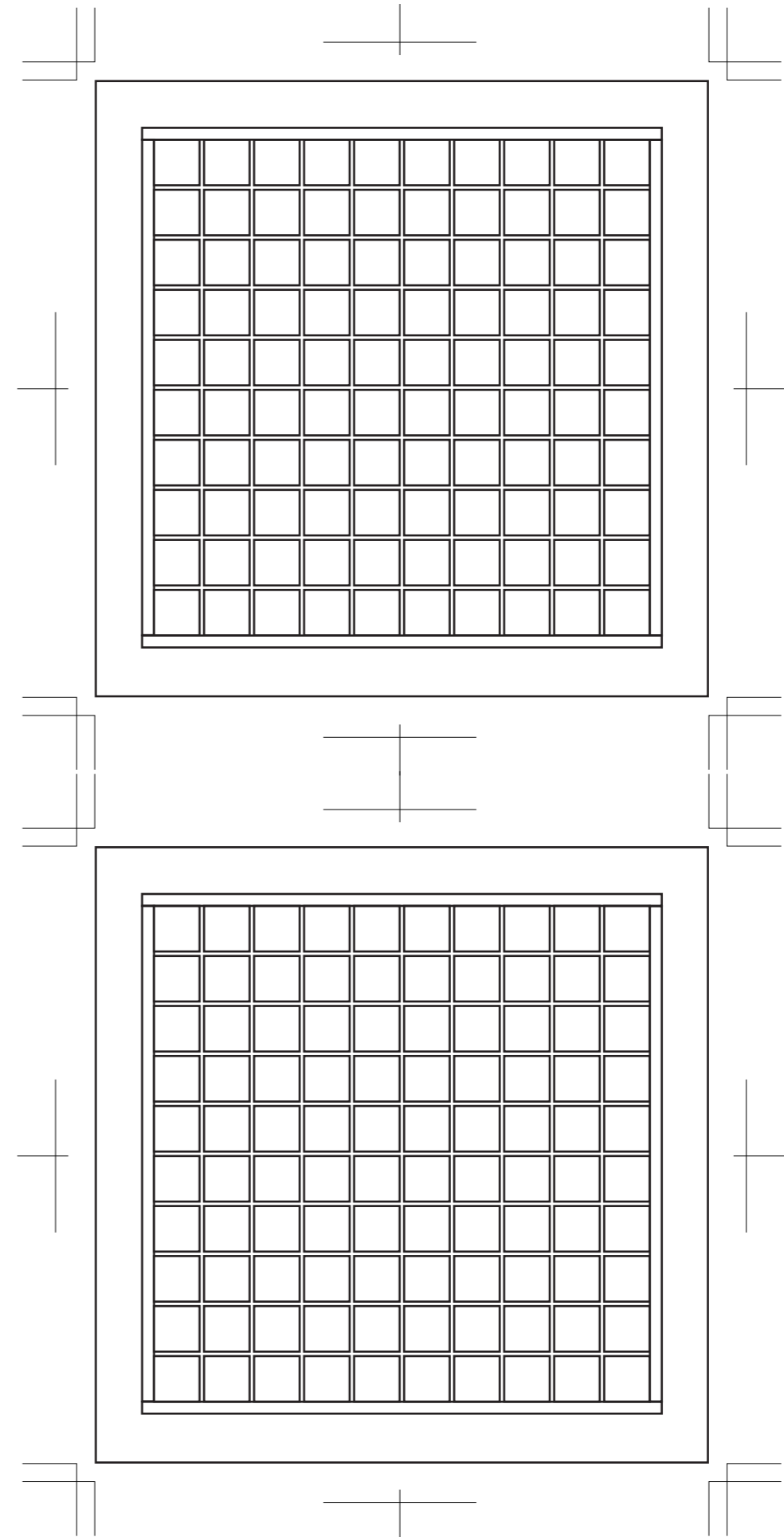
## 使い方



見本通りにマス板を溝に差し込んでいきます。見本では赤色部分がマス板です。この時適当に刺していくのではなく効率の良い長さのマス板を差し込んでいきます。例えば、3マスのところには3マス板、4マスのところには2マス板2枚、5マスのところには3マス板と2マス板と言う風に、1マス板だけで組み立てるのではなく効率の良い板の組み合わせをしてください。出来たら効率の良い組み立てが出来ているか確認してあげてください。間違っていれば正しい組み合わせを教えてあげてください。問題なくできるようになれば白紙の迷路設計用紙に迷路を書き、それを組み立ててください。

## 迷路設計用紙

慣れてきたら自分で迷路を書いて組み立ててみよう！



用紙をコピーしてトリムマークでカットしてください。

商品に関するお問い合わせご質問  
050-5480-4773

木の手作り知育具専門店  
**RIKUI**  
wood